




 Municipio de Comonfort Guanajuato Estado analítico del ejercicio del presupuesto de egresos Clasificación Administrativa Del 1 de Enero al 31 de Marzo del 2020 						
Concepto	Egresos					Subejercicio
	Aprobado	Ampliaciones/ (Reducciones)	Modificado	Devengado	Pagado	
	1	2	3 = (1 + 2)	4	5	
AYUNTAMIENTO	8,991,590.92	-380,060.58	8,611,530.34	1,429,485.54	1,429,485.54	7,182,044.80
DESARROLLO ECONOMICO	4,660,752.58	-311,825.64	4,348,927.04	776,043.19	776,043.19	3,572,883.85
OBRAS PUBLICAS	73,098,820.73	26,990,635.39	100,089,456.12	3,116,340.23	3,116,340.23	96,973,115.89
DIRECCION DE PLANEACION	1,337,048.31	-244,674.37	1,092,373.94	216,109.56	216,109.56	876,264.38
DIRECCIÓN DE DESARROLLO URBANO	1,742,880.63	-3,276.19	1,739,604.44	313,143.35	313,143.35	1,426,461.09
COORDINACIÓN DE ECOLOGÍA	1,257,224.32	11,449.39	1,268,673.71	209,789.84	209,789.84	1,058,883.87
DIRECCIÓN DE CATASTRO	4,268,841.64	104,505.82	4,373,347.46	720,858.12	720,858.12	3,652,489.34
DESARROLLO SOCIAL	5,868,671.34	2,589,058.27	8,457,729.61	1,039,763.11	1,039,763.11	7,417,966.50
COORDINACION MPAL DE ATENCION A LA MUJER	1,274,271.98	-159,583.97	1,114,688.01	173,575.53	173,575.53	941,112.48
DIREC DE CULTURA Y TRADICIONES POPULARES	7,306,816.01	-42,275.19	7,264,540.82	2,236,286.93	2,236,286.93	5,028,253.89
COORDINACIÓN DE EDUCACIÓN	1,805,937.08	671,692.09	2,377,629.17	336,600.63	336,600.63	2,041,028.54
DIR COMISION MUNICIPAL DEL DEPORTE	1,324,548.00	-115,117.33	1,209,430.67	276,186.91	276,186.91	933,243.76
COORDINACIÓN DE ATENCIÓN A LA JUVENTUD	690,012.58	28,703.65	718,716.23	77,229.58	77,229.58	641,486.65
COORDINACIÓN DE SALUD	2,184,323.51	85,684.00	2,270,007.51	680,881.41	680,881.41	1,589,126.10
SRIA AYUNTAMIENTO	6,411,851.81	-347,807.65	6,064,044.16	1,070,305.03	1,070,305.03	4,993,739.13
SEGURIDAD PUBLICA	31,797,579.87	631,782.89	32,429,362.76	5,276,895.30	5,276,895.30	27,152,467.46
COORDINACIÓN DE PREVENCIÓN DEL DELITO	895,166.91	0.00	895,166.91	158,847.39	158,847.39	736,319.52
FISCALIZACION	2,112,134.27	-179,201.05	1,932,933.22	633,224.57	633,224.57	1,299,708.65
DIRECCION JURIDICA	2,440,107.58	0.00	2,440,107.58	443,499.85	443,499.85	1,996,607.73
TRANSITO Y TRANSPORTE MUNICIPAL	8,115,867.98	-93,937.67	8,021,930.31	1,336,704.67	1,336,704.67	6,685,225.64
PROTECCION CIVIL	3,101,422.75	1,231,624.00	4,333,046.75	527,599.36	527,599.36	3,805,447.39
SRIA PARTICULAR	3,972,600.89	-800,373.43	3,172,227.46	676,748.59	676,748.59	2,495,478.87
COORDINACIÓN DE COMUNICACIÓN	5,669,548.89	-833,712.78	4,835,836.11	478,466.08	478,466.08	4,357,370.03
TESORERIA MUNICIPAL	36,051,416.29	4,243,138.13	40,294,554.42	9,676,425.14	9,676,425.14	30,618,129.28
OFICIALIA MAYOR	4,359,233.20	-355,590.39	4,003,642.81	549,957.14	549,957.14	3,453,685.67
SERVICIOS MUNICIPALES	19,621,731.85	187,108.40	19,808,840.25	3,243,259.18	3,243,259.18	16,565,581.07
CONTRALORIA MUNICIPAL	2,967,372.54	-32,369.50	2,935,003.04	539,953.12	539,953.12	2,395,049.92
INFORMATICA	1,434,551.85	-33,500.00	1,401,051.85	256,746.37	256,746.37	1,144,305.48
UNIDAD DE ACCESO A LA INFORMACIÓN	404,232.55	174,897.05	579,129.60	99,191.81	99,191.81	479,937.79
COORDINACIÓN DE TURISMO	1,997,442.19	245,054.30	2,242,496.49	340,052.38	340,052.38	1,902,444.11
JAPAC	504,906.79	93,341.00	598,247.79	0.00	0.00	598,247.79
SISTEMA PARA EL DESARROLLO INTEGRAL DE L	15,856,094.99	69,338.01	15,925,433.00	3,956,446.74	3,956,446.74	11,968,986.26
Total del Gasto	263,625,004.83	33,324,706.75	296,949,711.58	40,866,606.65	40,866,606.65	256,083,104.93

 Gobierno (Federal/Estatal/Municipal) de Municipio de Comonfort, Gto. Estado Analítico del Ejercicio del Presupuesto de Egresos Clasificación Administrativa Del 1 de Enero al 31 de Marzo del 2020 						
Concepto	Egresos					Subejercicio
	Aprobado	Ampliaciones/ (Reducciones)	Modificado	Devengado	Pagado	
	1	2	3 = (1 + 2)	4	5	
Poder Ejecutivo	0.00	0.00	0.00	0.00	0.00	0.00
Poder Legislativo	0.00	0.00	0.00	0.00	0.00	0.00
Poder Judicial	0.00	0.00	0.00	0.00	0.00	0.00
Organos Autónomos	0.00	0.00	0.00	0.00	0.00	0.00
Total del Gasto	0.00	0.00	0.00	0.00	0.00	0.00

 Sector Paraestatal del Gobierno (Federal/Estatal/Municipal) de Municipio de Comonfort, Gto. Estado Analítico del Ejercicio del Presupuesto de Egresos Clasificación Administrativa Del 1 de Enero al 31 de Marzo del 2020 						
Concepto	Egresos					Subejercicio
	Aprobado	Ampliaciones/ (Reducciones)	Modificado	Devengado	Pagado	
	1	2	3 = (1 + 2)	4	5	
Financieros	0.00	0.00	0.00	0.00	0.00	0.00
Instituciones Públicas de la Seguridad Social	0.00	0.00	0.00	0.00	0.00	0.00
Entidades Paraestatales Empresariales no financieras con Participación Estatal Mayoritaria	0.00	0.00	0.00	0.00	0.00	0.00
Fideicomisos empresariales no financieros con Participación Estatal Mayoritaria	0.00	0.00	0.00	0.00	0.00	0.00
Entidades Paraestatales Empresariales financieras no financieras con Participación Estatal Mayoritaria	0.00	0.00	0.00	0.00	0.00	0.00
Entidades Paraestatales financieras no financieras con Participación Estatal Mayoritaria	0.00	0.00	0.00	0.00	0.00	0.00
Fideicomisos Financieros Públicos con Participación Estatal Mayoritaria	0.00	0.00	0.00	0.00	0.00	0.00
Total del Gasto	0.00	0.00	0.00	0.00	0.00	0.00

Bajo protesta de decir verdad declaramos que los Estados Financieros y sus notas, son razonablemente correctos y son responsabilidad del emisor.


LIC. JOSE CARLOS NIETO JUÁREZ
PRESIDENTE MUNICIPAL


C.P. LAZARO LANDIN
TESORERO MUNICIPAL